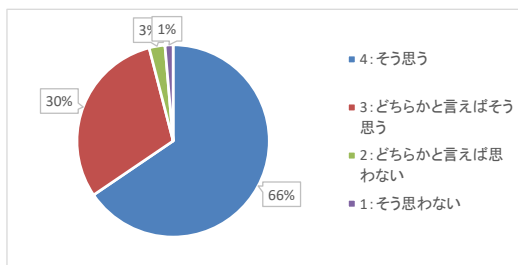


2021年度 後期
「授業評価と振り返り」アンケート

実施期間 2022年1月11日(火)～1月17日(月)
対象科目 開講の講義科目および外国語科目すべて
対象科目数 215
総受講者数 5642
総回答者数 1756
回答率 31.12%

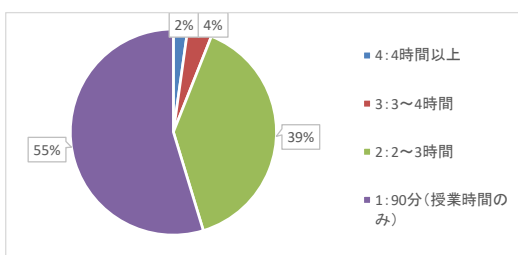
設問1 あなたは、この授業に真面目に取り組んでいますか。

| 設問項目 | 回答者数 |
|-----------------|------|
| 4: そう思う | 1109 |
| 3: どちらかと言えばそう思う | 516 |
| 2: どちらかと言えば思わない | 45 |
| 1: そう思わない | 23 |



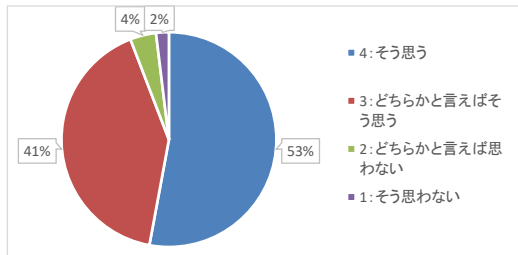
設問2 あなたは、この授業のために、授業時間と合わせて、毎週平均何時間ぐらい勉強していますか。

| 設問項目 | 回答者数 |
|----------------|------|
| 4: 4時間以上 | 36 |
| 3: 3～4時間 | 62 |
| 2: 2～3時間 | 640 |
| 1: 90分(授業時間のみ) | 891 |



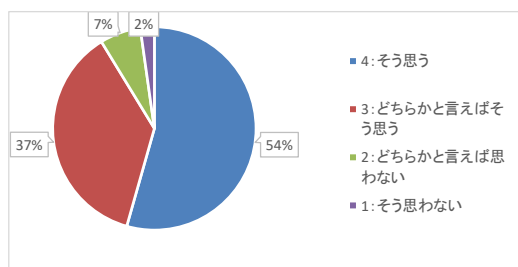
設問3 あなたは、この授業の目的、到達目標を理解していますか。

| 設問項目 | 回答者数 |
|-----------------|------|
| 4: そう思う | 907 |
| 3: どちらかと言えばそう思う | 707 |
| 2: どちらかと言えば思わない | 67 |
| 1: そう思わない | 33 |



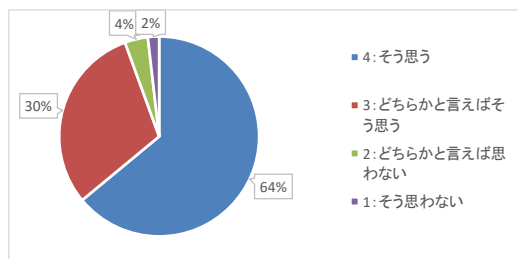
設問4 あなたは、この授業の内容に興味を感じて、今後もより深く学びたいですか。

| 設問項目 | 回答者数 |
|-----------------|------|
| 4: そう思う | 929 |
| 3: どちらかと言えばそう思う | 630 |
| 2: どちらかと言えば思わない | 111 |
| 1: そう思わない | 38 |



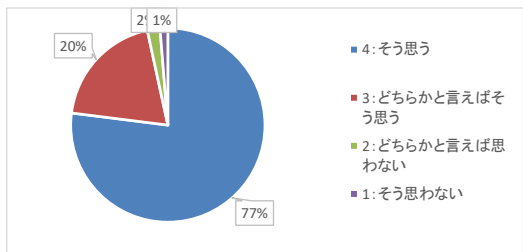
設問5 この授業では、各時間の主題と内容が明確に示されていますか。

| 設問項目 | 回答者数 |
|-----------------|------|
| 4: そう思う | 1095 |
| 3: どちらかと言えばそう思う | 521 |
| 2: どちらかと言えば思わない | 64 |
| 1: そう思わない | 31 |



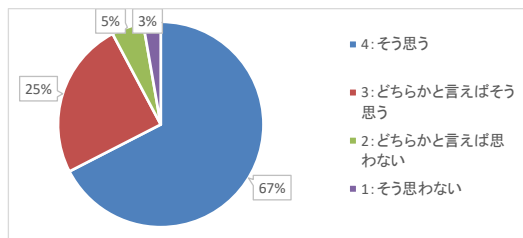
設問6 教員は、授業時間を守っていますか。

| 設問項目 | 回答者数 |
|-----------------|------|
| 4: そう思う | 1315 |
| 3: どちらかと言えばそう思う | 335 |
| 2: どちらかと言えば思わない | 36 |
| 1: そう思わない | 22 |



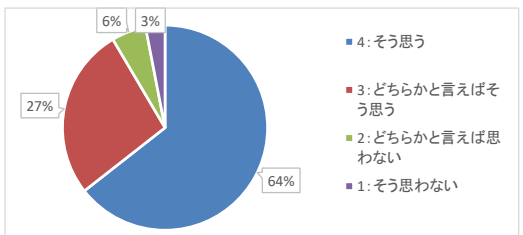
設問7 教員は、聞き取りやすい話し方をしていますか。

| 設問項目 | 回答者数 |
|-----------------|------|
| 4: そう思う | 1154 |
| 3: どちらかと言えばそう思う | 424 |
| 2: どちらかと言えば思わない | 86 |
| 1: そう思わない | 47 |



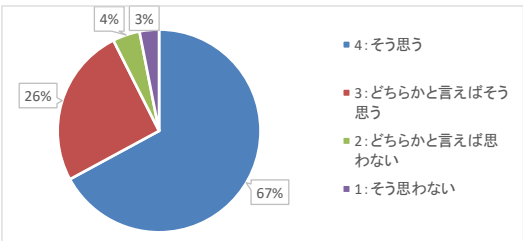
設問8 教員は、学生と適切にコミュニケーションを取り、学生の質問や相談に対してきちんと応じていますか。

| 設問項目 | 回答者数 |
|-----------------|------|
| 4: そう思う | 1101 |
| 3: どちらかと言えばそう思う | 463 |
| 2: どちらかと言えば思わない | 93 |
| 1: そう思わない | 52 |



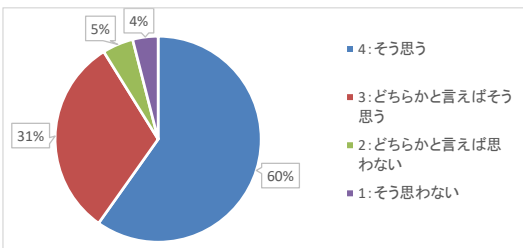
設問9 教員は、（機器類、音声含め）円滑な授業運営につとめていますか。

| 設問項目 | 回答者数 |
|-----------------|------|
| 4: そう思う | 1146 |
| 3: どちらかと言えばそう思う | 435 |
| 2: どちらかと言えば思わない | 74 |
| 1: そう思わない | 53 |



設問10 学期途中に実施した「自由記述式アンケート」は、その後の授業に反映されていますか。

| 設問項目 | 回答者数 |
|-----------------|------|
| 4: そう思う | 1021 |
| 3: どちらかと言えばそう思う | 535 |
| 2: どちらかと言えば思わない | 83 |
| 1: そう思わない | 68 |



設問11 学びの振り返り】 この授業を振り返って、あなたの学びを自己評価してください。この授業の到達目標に対するあなたの達成度は何パーセントぐらいだと思いますか。

| 設問項目 | 回答者数 |
|----------|------|
| 1: 0% | 21 |
| 2: 20% | 5 |
| 3: 30% | 13 |
| 4: 40% | 30 |
| 5: 50% | 86 |
| 6: 60% | 144 |
| 7: 70% | 328 |
| 8: 80% | 474 |
| 9: 90% | 293 |
| 10: 100% | 316 |

